








| code                | A  | B   | C   | D  | E  |
|---------------------|--|---|---|--|--|
| IRRIGATION<br>الري  | <p><b>Irrigation Code (A) :Once per month ( Day 15 from every month). Using <b>water Syringe</b>, just 3cm everytime . Push water slowly into the water tube.</b></p>  | <p><b>Irrigation Code (B) :Every 5 days ( Day 5/ Day 10/ Day 15/.....day 30). Using <b>water sprayer</b> . . spray All over the plant and spray some water for the soil. If there is no sprayer irrigate the soil with 0.25 L or 0.50 L depend on plant size</b></p>  | <p><b>Irrigation Code (C) :Every 10 days ( Day 10/ Day 20/ Day 30). Using <b>water sprayer</b> . . spray All over the plant and spray some water for the soil. If there is no sprayer irrigate the soil with 0.35 L or 0.60 L depend on plant size</b></p>  | <p><b>Irrigation Code(D) :With our new technology in smart planting we developed a self irrigation pot.(Smart Pot), When you are about to travel just put some water in the lower part of the pot and your plant will survive for 15 days . In regular time irrigate it as <b>code B</b></b></p>   | <p><b>Irrigation Code (E) :Day after Day. Using water sprayer. All over the plant. And irrigate the soil with (0.3L-0.5L) according to plant size.</b></p>   |
|                     |  <p>كود الري (A) :مرة واحدة في الشهر (يوم 15 من كل شهر) باستخدام <b>حقنة مياه</b>. فقط 3 سم في كل مرة، مع الضغط برفق داخل الأنبوب الخاص بالري</p>                           |  <p>كود الري (B) :كل 5 ايام (يوم 5 /يوم 10 /يوم 15.../يوم 30) باستخدام <b>رشاشة مياه</b>. يتم رش اوراق النباتات بالكامل و بعض الرشاشات ايضا في التربة . في حالة عدم توفر رشاشة المياه يتم ري التربة ب 0.25 لتر أو 0.50 لتر طبقا لحجم النبتة.</p> |  <p>كود الري (C) :كل 10 ايام (يوم 10 /يوم 20 /يوم 30) باستخدام <b>رشاشة مياه</b>. يتم رش اوراق النبات بالكامل و بعض الرشاشات ايضا في التربة . في حالة عدم توفر رشاشة المياه يتم ري التربة ب 0.35 لتر أو 0.60 لتر طبقا لحجم النبتة.</p> |  <p>كود الري (D) :مع التقنية الجديدة الخاصة بنا في تطوير الري الذي تم تطوير خاصية الري الذاتي (المركن الذكي). في حالات السفر يمكنك ملء الجزء السفلي للمركن بالماء ، مما يوفر احتياج النبات للري لمدة 15 يوم متواصل . و في الحالة الطبيعية يتم الري طبقا <b>للكود B:</b></p> |  <p>كود الري (E) : يتم ري النبتة يوم بعد يوم . باستخدام رشاشة مياه. ترش المياه على كامل جسم النبتة و ري التربة بمعدل (0.3 لتر - 0.5 لتر</p> |
| code                | A  | B   | C   |  |  |
| LIGHTING<br>الاضائة | <p><b>Lighting code (A) :Indoor plants, can survive in normal room light (LED light is recommended), please turn on the light for it with minimum 10 hours per day. Plants can be with you in your home or office.</b></p>                                   | <p><b>Lighting code (B) :Indoor plants, can survive in normal room light, please turn on the light for it with minimum 10 hours per day. and it need sunlight for 2-3-hours per day. So recommended to spot near to windows</b></p>   | <p><b>Lighting code (C) :Outdoor plants, need sun light to grow. but not in direct way. recommended to be spot in balacons, gardens &amp; rooftops</b></p>  |    |    |
|                     |  <p>كود الاضاءة (A) :نباتات داخلية . تستطيع النمو والتعايش على ضوء الغرفة لمدة 10 ساعات يوميا على الأقل (نوصي باستخدام اضاءة ليد) ذاتا ما تستخدم في المنازل و المكاتب</p> |  <p>كود الاضاءة (B) :نباتات داخلية . تستطيع النمو والتعايش على ضوء الغرفة لمدة 10 ساعات يوميا على الاقل ولكن تحتاج ضوء الشمس من 2-3 ساعات يوميا . لذلك ننصح بوضعها بجانب النافذة</p>   |  <p>كود الاضاءة (C) :نباتات خارجية . تحتاج ضوء الشمس للنمو ولكن ليس بطريقة مباشرة و ينصح بوضعها في البلكونات و الحدائق و الاسطح العلوية</p>  |   |   |

### General Advices:

- \* Don't be worried if some of plants leaves fall down. This is normal process in plants life, it's a balance each fall leaf has a new one to replace
- \* Don't be worried if the flower dead after 10-15 days from the final shape. You can cut it after 5-10 days and put it in some water.
- \* The plant is a living Soul. It need some care. Recommended to clean it from dust and cut the damaged leaves every week
- \* If the bottom pot bleat is full of water, know that you are irrigating the plant in wrong way. Extra water makes a lot of damages.
- \* In case of indoor plants, you have to maintain lighting needs for the plants, don't forget to turn on the light with minimum 10 hours per day.
- \* Extra irrigation water is so harmful for the plants, please follow the irrigation instruction in stander table by irrigation code for every product
- \* Most important elements for plants is irrigation and lighting. Please follow the codes instruction for each product to make plants live longer
- \* For outdoor plants don't go in a vacation and let the plants in sun het without water. Of course it will die. It will last for maximum 3 days.
- \* You have to read & understand all instructions of your ordered product to maintain its beauty for long time.
- \* Fertilizer (plants food) is coming free with every order its enough for one year, just 2mg (0.25 small spoon) add to 1-liter water. Use it once per month



### نصائح عامة

- \_\_ لاداعي للقلق حينما تتساقط بعض الاوراق . هذة هي دورة الحياة الطبيعية للنبات. طالما ان هنالك بعض الوراق الجديدة تنموا
- \_\_ جميع الازهار لها دورة حياة طبيعية،سوف تذبل في وقت ما . فلا مانع من قطعها بعد 10-15 يوم من اكتمال الشكل النهائي
- \_\_ النباتات كائنات حية تعيش بيننا. ولذلك تحتاج الى رعاية، نوصي بتنظيفها من الاتربة و قطع الاوراق المتضررة اسبوعيا
- \_\_ اذا لاحظت امتلاء الطبقة السفلي للمركن، فاعلم انك تروي بطريقة خاطئة . زيادة معدل الري عن المطلوب يؤدي النبات و يؤدي الى موتها
- \_\_ في حالة النباتات الداخلية ، يجب المحافظة على احتياج النباتات للاضاءة حيث نوصي بتشغيل اضاءة الغرفة لمدة 10 ساعات يوميا
- \_\_ الري الزائد يضر النباتات جداً، و لذلك الرجاء اتباع تعليمات الري الخاصة بكل منتج و الموضحة في جدول التعليمات. لكل منتج الكود الخاص به للري
- \_\_ اهم العناصر المطلوب المحافظة عليها لضمان صحة النباتات هي الاضاءة و الري، و اتباع الارشادات الخاصة بكل منتج تضمن حياة طويلة للنباتات
- \_\_ النباتات الخارجية، الرجاء عدم ترك النباتات بالخارج في حرارة الشمس دون ريها بالمياة. ولذلك في حالة السفر الرجاء عدم وضعها في الشمس بحد اقصى 3 ايام
- \_\_ لايد من قراءة و فهم الارشادات الخاصة بالمنتج المطلوب و اتباعها لضمان صحة جيدة للنباتات و حياة اطول
- \_\_ مع كل طلب ليك من أكسجين بيوصلك سماد للنباتات يكفي لمدة سنة كاملة، فقط ضع 2 مج ( ربع ملعقة صغيرة) في 1 لتر ماء . يستخدم مرة واحدة فقط كل شهر

